



**RECOGIDA
SELECTIVA**

ENERO-DICIEMBRE 2011

**C
O
G
E
R
S
A**

Capítulo 1:



SERVICIO DE RECOGIDA DE CONTENEDORES

RECOGIDA PAPEL/CARTÓN

RECOGIDA SELECTIVA

ENERO-DICIEMBRE 2011



PRINCIPADO DE ASTURIAS



RESIDUO : PAPEL

MUNICIPIO	Nº TOTAL CONTENEDORES	Nº RECOGIDAS TOTALES	RECOGIDAS CONTENEDOR/MES	PESO TOTAL (Kg)	PESO MEDIO/ CONTENEDOR(Kg)	Nº HABITANTES	Nº HABITANTES/ CONTENEDOR	Kg HABITANTE/ AÑO 2011
ALLANDE	8	160	1,67	10.030	62,69	2.031	253,88	4,94
ALLER	55	1.316	1,99	130.300	99,01	12.582	228,76	10,36
AMIEVA	6	39	0,54	3.880	99,49	805	134,17	4,82
AVILÉS	328	21.139	5,37	1.792.050	84,77	84.202	256,71	21,28
BELMONTE DE M.	4	150	3,13	11.290	75,27	1.751	437,75	6,45
BIMENES	11	151	1,14	12.110	80,20	1.894	172,18	6,39
BOAL	9	183	1,69	17.710	96,78	1.928	214,22	9,19
CABRALES	18	232	1,07	19.200	82,76	2.253	125,17	8,52
CABRANES	12	169	1,17	11.790	69,76	1.080	90,00	10,92
CANDAMO	11	141	1,07	12.780	90,64	2.160	196,36	5,92
CANGAS DE ONÍS	37	1.234	2,78	111.960	90,73	6.756	182,59	16,57
CANGAS NARCEA	39	1.145	2,45	85.060	74,29	14.445	370,38	5,89
CARAVIA	8	90	0,94	8.250	91,67	533	66,63	15,48
CARREÑO	99	3.293	2,77	248.030	75,32	11.000	111,11	22,55
CASO	11	243	1,84	17.500	72,02	1.848	168,00	9,47
CASTRILLÓN	114	6.792	4,96	512.350	75,43	22.832	200,28	22,44
CASTROPOL	24	407	1,41	39.140	96,17	3.807	158,63	10,28
COAÑA	26	461	1,48	37.750	81,89	3.464	133,23	10,90
COLUNGA	35	511	1,22	49.620	97,10	3.778	107,94	13,13
CORVERA	93	3.627	3,25	292.390	80,61	16.109	173,22	18,15
CUDILLERO	35	749	1,78	68.890	91,98	5.763	164,66	11,95

Servicio de recogida de contenedores

RECOGIDA SELECTIVA

ENERO-DICIEMBRE 2011



PRINCIPADO DE ASTURIAS



RESIDUO : PAPEL

MUNICIPIO	Nº TOTAL CONTENEDORES	Nº RECOGIDAS TOTALES	RECOGIDAS CONTENEDOR/MES	PESO TOTAL (Kg)	PESO MEDIO/ CONTENEDOR(Kg)	Nº HABITANTES	Nº HABITANTES/ CONTENEDOR	Kg HABITANTE/ AÑO 2011
DEGAÑA	12	97	0,67	9.160	94,43	1.223	101,92	7,49
EL FRANCO	20	519	2,16	47.660	91,83	4.046	202,30	11,78
GIJÓN	1.496	86.964	4,84	8.400.910	96,60	277.198	185,29	30,31
GOZÓN	56	2.462	3,66	172.160	69,93	10.788	192,64	15,96
GRADO	42	1.618	3,21	118.780	73,41	11.003	261,98	10,80
GRANDAS SALIME	11	121	0,92	11.460	94,71	1.036	94,18	11,06
IBIAS	8	46	0,48	4.550	98,91	1.698	212,25	2,68
ILLANO	2	19	0,79	1.440	75,79	465	232,50	3,10
ILLAS	7	127	1,51	12.120	95,43	1.004	143,43	12,07
LANGREO	235	10.044	3,56	776.760	77,34	45.397	193,18	17,11
LAS REGUERAS	14	179	1,07	16.890	94,36	2.003	143,07	8,43
LAVIANA	41	2.523	5,13	221.390	87,75	14.160	345,37	15,63
LENA	48	2.084	3,62	137.950	66,19	12.705	264,69	10,86
LLANERA	142	4.500	2,64	408.410	90,76	13.919	98,02	29,34
LLANES	66	1.879	2,37	166.210	88,46	13.950	211,36	11,91
MIERES	133	6.340	3,97	554.340	87,44	43.688	328,48	12,69
MORCÍN	22	392	1,48	38.800	98,98	2.921	132,77	13,28
MUROS DE NALÓN	21	442	1,75	41.700	94,34	1.959	93,29	21,29
NAVA	35	768	1,83	75.480	98,28	5.635	161,00	13,39
NAVIA	68	2.922	3,58	222.220	76,05	9.085	133,60	24,46
NOREÑA	40	1.778	3,70	137.000	77,05	5.470	136,75	25,05

Servicio de recogida de contenedores

RECOGIDA SELECTIVA

ENERO-DICIEMBRE 2011



PRINCIPADO DE ASTURIAS



RESIDUO : PAPEL

MUNICIPIO	Nº TOTAL CONTENEDORES	Nº RECOGIDAS TOTALES	RECOGIDAS CONTENEDOR/MES	PESO TOTAL (Kg)	PESO MEDIO/ CONTENEDOR(Kg)	Nº HABITANTES	Nº HABITANTES/ CONTENEDOR	Kg HABITANTE/ AÑO 2011
ONÍS	6	90	1,25	8.530	94,78	797	132,83	10,70
OVIEDO *	232	13.979	5,02	1.281.010	91,64	50.155	216,19	25,54
PARRES	27	850	2,62	82.880	97,51	5.804	214,96	14,28
PEÑAMELLERA ALTA	8	72	0,75	6.650	92,36	607	75,88	10,96
PEÑAMELLERA BAJA	10	92	0,77	8.960	97,39	1.326	132,60	6,76
PESOS	3	47	1,31	3.920	83,40	184	61,33	21,30
PILOÑA	55	875	1,33	76.820	87,79	7.994	145,35	9,61
PONGA	5	68	1,13	3.400	50,00	678	135,60	5,01
PRAVIA	44	1.844	3,49	150.080	81,39	9.012	204,82	16,65
PROAZA	4	94	1,96	8.090	86,06	814	203,50	9,94
QUIRÓS	6	92	1,28	7.620	82,83	1.341	223,50	5,68
RIBADEDEVA	21	385	1,53	36.420	94,60	1.865	88,81	19,53
RIBADESELLA	54	1.238	1,91	116.440	94,05	6.301	116,69	18,48
RIBERA DE ARRIBA	26	526	1,69	52.290	99,41	1.989	76,50	26,29
RIOSA	7	289	3,44	25.430	87,99	2.187	312,43	11,63
SALAS	34	1.102	2,70	65.270	59,23	5.886	173,12	11,09
S. MARTÍN DE OSCOS	3	28	0,78	2.610	93,21	433	144,33	6,03
S.MARTÍN REY AUR.	72	4.294	4,97	333.590	77,69	18.549	257,63	17,98
S.TIRSO DE ABRES	7	64	0,76	6.320	98,75	542	77,43	11,66
STA. EULALIA OSCOS	4	70	1,46	4.220	60,29	501	125,25	8,42
SANTO ADRIANO	3	64	1,78	3.770	58,91	248	82,67	15,20

Servicio de recogida de contenedores

RECOGIDA SELECTIVA

ENERO-DICIEMBRE 2011



PRINCIPADO DE ASTURIAS



RESIDUO : PAPEL

MUNICIPIO	Nº TOTAL CONTENEDORES	Nº RECOGIDAS TOTALES	RECOGIDAS CONTENEDOR/MES	PESO TOTAL (Kg)	PESO MEDIO/ CONTENEDOR(Kg)	Nº HABITANTES	Nº HABITANTES/ CONTENEDOR	Kg HABITANTE/ AÑO 2011
SARIEGO	14	335	1,99	27.390	81,76	1.322	94,43	20,72
SIERO	255	11.347	3,71	979.490	86,32	51.730	202,86	18,93
SOBRESCOBIO	7	344	4,10	17.510	50,90	898	128,29	19,50
SOMIEDO	9	57	0,53	5.650	99,12	1.410	156,67	4,01
SOTO DEL BARCO	20	613	2,55	50.230	81,94	4.056	202,80	12,38
TAPIA DE CASARIEGO	39	871	1,86	81.060	93,07	4.121	105,67	19,67
TARAMUNDI	10	90	0,75	7.370	81,89	733	73,30	10,05
TEVERGA	9	188	1,74	14.720	78,30	1.932	214,67	7,62
TINEO	40	824	1,72	64.370	78,12	11.018	275,45	5,84
VALDÉS	114	3.423	2,50	241.820	70,65	13.371	117,29	18,09
VEGADEO	32	987	2,57	80.600	81,66	4.222	131,94	19,09
VILLANUEVA DE OSCOS	3	32	0,89	2.480	77,50	388	129,33	6,39
VILLAVICIOSA	93	2.532	2,27	209.480	82,73	14.840	159,57	14,12
VILLAYÓN	7	79	0,94	7.030	88,99	1.543	220,43	4,56
YERNES Y TAMEZA	1	1	0,08	100	0,00	170	170,00	0,59
TOTAL ASTURIAS	4.786	215.942	3,76	19.141.090	88,64	909.341	190,00	21,05

* Descontada la población atendida por la recogida puerta a puerta del Ayto. de Oviedo.

Servicio de recogida de contenedores

RECOGIDA ENVASES

RECOGIDA SELECTIVA

ENERO-DICIEMBRE 2011



PRINCIPADO DE ASTURIAS



RESIDUO : ENVASES

MUNICIPIO	Nº TOTAL CONTENEDORES	Nº RECOGIDAS TOTALES	RECOGIDAS CONTENEDOR/MES	PESO TOTAL (Kg)	PESO MEDIO/ CONTENEDOR(Kg)	Nº HABITANTES	Nº HABITANTES/ CONTENEDOR	Kg HABITANTE/ AÑO 2011
ALLANDE	7	102	1,21	4.270	41,86	2.031	290,14	2,10
ALLER	52	1.263	2,02	57.760	45,73	12.582	241,96	4,59
AMIEVA	6	55	0,76	2.570	46,73	805	134,17	3,19
AVILÉS	274	16.993	5,17	713.755	42,00	84.202	307,31	8,48
BELMONTE DE M.	3	90	2,50	4.460	49,56	1.751	583,67	2,55
BIMENES	6	162	2,25	7.560	46,67	1.894	315,67	3,99
BOAL	6	225	3,13	10.720	47,64	1.928	321,33	5,56
CABRALES	17	232	1,14	12.080	52,07	2.253	132,53	5,36
CABRANES	12	169	1,17	9.420	55,74	1.080	90,00	8,72
CANDAMO	9	127	1,18	5.790	45,59	2.160	240,00	2,68
CANGAS DE ONÍS	34	1.206	2,96	54.490	45,18	6.756	198,71	8,07
CANGAS NARCEA	30	920	2,56	34.190	37,16	14.445	481,50	2,37
CARAVIA	9	86	0,80	4.580	53,26	533	59,22	8,59
CARREÑO	70	2.430	2,89	117.327	48,28	11.000	157,14	10,67
CASO	10	225	1,88	11.900	52,89	1.848	184,80	6,44
CASTRILLÓN	86	4.513	4,37	201.930	44,74	22.832	265,49	8,84
CASTROPOL	20	445	1,85	19.640	44,13	3.807	190,35	5,16
COAÑA	17	492	2,41	21.020	42,72	3.464	203,76	6,07
COLUNGA	26	466	1,49	23.210	49,81	3.778	145,31	6,14
CORVERA	68	2.596	3,18	116.510	44,88	16.109	236,90	7,23
CUDILLERO	23	749	2,71	41.830	55,85	5.763	250,57	7,26

Servicio de recogida de contenedores

RECOGIDA SELECTIVA

ENERO-DICIEMBRE 2011



PRINCIPADO DE ASTURIAS



RESIDUO : ENVASES

MUNICIPIO	Nº TOTAL CONTENEDORES	Nº RECOGIDAS TOTALES	RECOGIDAS CONTENEDOR/MES	PESO TOTAL (Kg)	PESO MEDIO/ CONTENEDOR(Kg)	Nº HABITANTES	Nº HABITANTES/ CONTENEDOR	Kg HABITANTE/ AÑO 2011
DEGAÑA	8	58	0,60	2.810	48,45	1.223	152,88	2,30
EL FRANCO	14	521	3,10	26.230	50,35	4.046	289,00	6,48
GIJÓN	1.281	78.629	5,12	3.470.570	44,14	277.198	216,39	12,52
GOZÓN	31	1.400	3,76	70.958	50,68	10.788	348,00	6,58
GRADO	22	1.048	3,97	54.110	51,63	11.003	500,14	4,92
GRANDAS SALIME	8	110	1,15	6.500	59,09	1.036	129,50	6,27
IBIAS	5	32	0,53	1.630	50,94	1.698	339,60	0,96
ILLANO	2	17	0,71	840	49,41	465	232,50	1,81
ILLAS	7	122	1,45	7.120	58,36	1.004	143,43	7,09
LANGREO	174	6.258	3,00	310.070	49,55	45.397	260,90	6,83
LAS REGUERAS	12	213	1,48	10.210	47,93	2.003	166,92	5,10
LAVIANA	40	2.434	5,07	127.410	52,35	14.160	354,00	9,00
LENA	37	1.544	3,48	53.420	34,60	12.705	343,38	4,20
LLANERA	77	3.043	3,29	121.390	39,89	13.919	180,77	8,72
LLANES	51	1.676	2,74	82.520	49,24	13.950	273,53	5,92
MIERES	94	5.885	5,22	266.030	45,20	43.688	464,77	6,09
MORCÍN	17	440	2,16	19.970	45,39	2.921	171,82	6,84
MUROS DE NALÓN	17	398	1,95	13.350	33,54	1.959	115,24	6,81
NAVA	26	776	2,49	37.610	48,47	5.635	216,73	6,67
NAVIA	48	2.009	3,49	98.160	48,86	9.085	189,27	10,80
NOREÑA	24	1.176	4,08	60.290	51,27	5.470	227,92	11,02

Servicio de recogida de contenedores

RECOGIDA SELECTIVA

ENERO-DICIEMBRE 2011



PRINCIPADO DE ASTURIAS



RESIDUO : ENVASES

MUNICIPIO	Nº TOTAL CONTENEDORES	Nº RECOGIDAS TOTALES	RECOGIDAS CONTENEDOR/MES	PESO TOTAL (Kg)	PESO MEDIO/ CONTENEDOR(Kg)	Nº HABITANTES	Nº HABITANTES/ CONTENEDOR	Kg HABITANTE/ AÑO 2011
ONÍS	5	84	1,40	4.080	48,57	797	159,40	5,12
OVIEDO *	167	11.841	5,91	577.540	48,77	50.155	300,33	11,52
PARRES	13	854	5,47	39.220	45,93	5.804	446,46	6,76
PEÑAMELLERA ALTA	8	94	0,98	4.520	48,09	607	75,88	7,45
PEÑAMELLERA BAJA	10	110	0,92	5.130	46,64	1.326	132,60	3,87
PESOS	3	47	1,31	2.220	47,23	184	61,33	12,07
PILOÑA	42	875	1,74	41.710	47,67	7.994	190,33	5,22
PONGA	5	68	1,13	3.920	57,65	678	135,60	5,78
PRAVIA	32	1.295	3,37	52.830	40,80	9.012	281,63	5,86
PROAZA	3	94	2,61	4.680	49,79	814	271,33	5,75
QUIRÓS	6	92	1,28	4.800	52,17	1.341	223,50	3,58
RIBADEDEVA	16	351	1,83	17.490	49,83	1.865	116,56	9,38
RIBADESELLA	44	1.072	2,03	53.500	49,91	6.301	143,20	8,49
RIBERA DE ARRIBA	19	426	1,87	21.520	50,52	1.989	104,68	10,82
RIOSAS	8	289	3,01	12.940	44,78	2.187	273,38	5,92
SALAS	30	757	2,10	25.590	33,80	5.886	196,20	4,35
S. MARTÍN DE OSCOS	3	28	0,78	1.290	46,07	433	144,33	2,98
S.MARTÍN REY AUR.	53	3.462	5,44	173.470	50,11	18.549	349,98	9,35
S. TIRSO DE ABRES	5	61	1,02	2.910	47,70	542	108,40	5,37
STA. EULALIA OSCOS	4	33	0,69	1.590	48,18	501	125,25	3,17
STO. ADRIANO	5	64	1,07	3.280	51,25	248	49,60	13,23

Servicio de recogida de contenedores

RECOGIDA SELECTIVA

ENERO-DICIEMBRE 2011



PRINCIPADO DE ASTURIAS



RESIDUO : ENVASES

MUNICIPIO	Nº TOTAL CONTENEDORES	Nº RECOGIDAS TOTALES	RECOGIDAS CONTENEDOR/MES	PESO TOTAL (Kg)	PESO MEDIO/CONTENEDOR(Kg)	Nº HABITANTES	Nº HABITANTES/CONTENEDOR	Kg HABITANTE/ AÑO 2011
SARIEGO	14	335	1,99	18.370	54,84	1.322	94,43	13,90
SIERO	181	8.475	3,90	378.550	44,67	51.730	285,80	7,32
SOBRESCOBIO	8	344	3,58	16.950	49,27	898	112,25	18,88
SOMIEDO	9	57	0,53	3.370	59,12	1.410	156,67	2,39
SOTO DEL BARCO	18	460	2,13	17.590	38,24	4.056	225,33	4,34
TAPIA DE CASARIEGO	28	861	2,56	39.240	45,57	4.121	147,18	9,52
TARAMUNDI	6	78	1,08	3.735	47,88	733	122,17	5,10
TEVERGA	5	147	2,45	6.190	42,11	1.932	386,40	3,20
TINEO	19	466	2,04	19.590	42,04	11.018	579,89	1,78
VALDÉS	86	2.479	2,40	88.960	35,89	13.371	155,48	6,65
VEGADEO	22	781	2,96	30.240	38,72	4.222	191,91	7,16
VILLANUEVA DE OSCOS	3	32	0,89	1.320	41,25	388	129,33	3,40
VILLAVICIOSA	78	2.518	2,69	123.060	48,87	14.840	190,26	8,29
VILLAYÓN	5	73	1,22	3.535	48,42	1.543	308,60	2,29
YERNES Y TAMEZA	1	1	0,08	40	0,00	170	170,00	0,24
TOTAL ASTURIAS	3.744	180.439	4,02	8.121.180	45,01	909.341	242,88	8,93

* Descontada la población atendida por la recogida puerta a puerta del Ayto. de Oviedo.

Servicio de recogida de contenedores

RECOGIDA VIDRIO

RECOGIDA SELECTIVA

ENERO-DICIEMBRE 2011



PRINCIPADO DE ASTURIAS



RESIDUO : VIDRIO

MUNICIPIO	Nº TOTAL CONTENEDORES	Nº RECOGIDAS TOTALES	RECOGIDAS CONTENEDOR/MES	PESO TOTAL (Kg)	PESO MEDIO/ CONTENEDOR(Kg)	Nº HABITANTES	Nº HABITANTES/ CONTENEDOR	Kg HABITANTE/ AÑO 2011
ALLANDE	7	16	0,19	9.580	598,75	2.031	290,14	4,72
ALLER	44	229	0,43	129.000	563,32	12.582	285,95	10,25
AMIEVA	6	21	0,29	11.940	568,57	805	134,17	14,83
AVILÉS	226	1.474	0,54	799.700	542,54	84.202	372,58	9,50
BELMONTE DE M.	6	19	0,26	11.320	595,79	1.751	291,83	6,46
BIMENES	8	28	0,29	17.520	625,71	1.894	236,75	9,25
BOAL	6	29	0,40	15.380	530,34	1.928	321,33	7,98
CABRALES	19	89	0,39	51.300	576,40	2.253	118,58	22,77
CABRANES	14	50	0,30	29.980	599,60	1.080	77,14	27,76
CANDAMO	9	54	0,50	20.320	376,30	2.160	240,00	9,41
CANGAS DE ONÍS	48	207	0,36	110.620	534,40	6.756	140,75	16,37
CANGAS NARCEA	33	107	0,27	55.300	516,82	14.445	437,73	3,83
CARAVIA	8	13	0,14	6.580	506,15	533	66,63	12,35
CARREÑO	62	270	0,36	143.268	530,62	11.000	177,42	13,02
CASO	11	54	0,41	30.200	559,26	1.848	168,00	16,34
CASTRILLÓN	93	664	0,59	350.290	527,55	22.832	245,51	15,34
CASTROPOL	27	115	0,35	62.440	542,96	3.807	141,00	16,40
COAÑA	17	48	0,24	26.890	560,21	3.464	203,76	7,76
COLUNGA	30	77	0,21	43.880	569,87	3.778	125,93	11,61
CORVERA	69	276	0,33	130.930	474,38	16.109	233,46	8,13
CUDILLERO	29	194	0,56	108.300	558,25	5.763	198,72	18,79

Servicio de recogida de contenedores

RECOGIDA SELECTIVA

ENERO-DICIEMBRE 2011



PRINCIPADO DE ASTURIAS



RESIDUO : VIDRIO

MUNICIPIO	Nº TOTAL CONTENEDORES	Nº RECOGIDAS TOTALES	RECOGIDAS CONTENEDOR/MES	PESO TOTAL (Kg)	PESO MEDIO/ CONTENEDOR(Kg)	Nº HABITANTES	Nº HABITANTES/ CONTENEDOR	Kg HABITANTE/ AÑO 2011
DEGAÑA	8	14	0,15	8.160	582,86	1.223	152,88	6,67
EL FRANCO	22	88	0,33	50.120	569,55	4.046	183,91	12,39
GIJÓN	1.303	8.847	0,57	4.718.572	533,35	277.198	212,74	17,02
GOZÓN	44	226	0,43	125.280	554,34	10.788	245,18	11,61
GRADO	27	160	0,49	92.700	579,38	11.003	407,52	8,42
GRANDAS SALIME	4	20	0,42	10.710	535,50	1.036	259,00	10,34
IBIAS	6	8	0,11	4.380	547,50	1.698	283,00	2,58
ILLANO	2	10	0,42	5.460	546,00	465	232,50	11,74
ILLAS	7	28	0,33	15.100	539,29	1.004	143,43	15,04
LANGREO	161	851	0,44	442.440	519,91	45.397	281,97	9,75
LAS REGUERAS	18	56	0,26	31.880	569,29	2.003	111,28	15,92
LAVIANA	42	284	0,56	138.150	486,44	14.160	337,14	9,76
LENA	53	203	0,32	110.580	544,73	12.705	239,72	8,70
LLANERA	57	370	0,54	203.720	550,59	13.919	244,19	14,64
LLANES	53	322	0,51	168.080	521,99	13.950	263,21	12,05
MIERES	89	492	0,46	268.200	545,12	43.688	490,88	6,14
MORCÍN	16	70	0,36	36.920	527,43	2.921	182,56	12,64
MUROS DE NALÓN	17	76	0,37	33.020	434,47	1.959	115,24	16,86
NAVA	38	162	0,36	82.700	510,49	5.635	148,29	14,68
NAVIA	44	362	0,69	204.700	565,47	9.085	206,48	22,53
NOREÑA	22	149	0,56	81.060	544,03	5.470	248,64	14,82

Servicio de recogida de contenedores

RECOGIDA SELECTIVA

ENERO-DICIEMBRE 2011



PRINCIPADO DE ASTURIAS



RESIDUO : VIDRIO

MUNICIPIO	Nº TOTAL CONTENEDORES	Nº RECOGIDAS TOTALES	RECOGIDAS CONTENEDOR/MES	PESO TOTAL (Kg)	PESO MEDIO/ CONTENEDOR(Kg)	Nº HABITANTES	Nº HABITANTES/ CONTENEDOR	Kg HABITANTE/ AÑO 2011
ONÍS	5	36	0,60	20.780	577,22	797	159,40	26,07
OVIEDO *	156	1.368	0,73	754.920	551,84	50.155	321,51	15,05
PARRES	14	88	0,52	51.620	586,59	5.804	414,57	8,89
PEÑAMELLERA ALTA	8	21	0,22	12.000	571,43	607	75,88	19,77
PEÑAMELLERA BAJA	12	38	0,26	21.320	561,05	1.326	110,50	16,08
PESOSZ	3	7	0,19	3.620	517,14	184	61,33	19,67
PILOÑA	49	133	0,23	77.850	585,34	7.994	163,14	9,74
PONGA	5	25	0,42	14.600	584,00	678	135,60	21,53
PRAVIA	41	189	0,38	87.900	465,08	9.012	219,80	9,75
PROAZA	3	13	0,36	7.620	586,15	814	271,33	9,36
QUIRÓS	5	25	0,42	16.100	644,00	1.341	268,20	12,01
RIBADEDEVA	20	75	0,31	44.840	597,87	1.865	93,25	24,04
RIBADESELLA	40	153	0,32	80.240	524,44	6.301	157,53	12,73
RIBERA DE ARRIBA	26	61	0,20	33.100	542,62	1.989	76,50	16,64
RIOSAS	10	35	0,29	20.300	580,00	2.187	218,70	9,28
SALAS	23	145	0,53	75.800	522,76	5.886	255,91	12,88
S. MARTÍN DE OSCOS	3	7	0,19	4.100	585,71	433	144,33	9,47
S.MARTÍN REY AUR.	54	393	0,61	206.340	525,04	18.549	343,50	11,12
S. TIRSO DE ABRES	5	17	0,28	10.000	588,24	542	108,40	18,45
STA. EULALIA OSCOS	4	11	0,23	6.410	582,73	501	125,25	12,79
SANTO ADRIANO	5	8	0,13	4.520	565,00	248	49,60	18,23

Servicio de recogida de contenedores

RECOGIDA SELECTIVA

ENERO-DICIEMBRE 2011



PRINCIPADO DE ASTURIAS



RESIDUO : VIDRIO

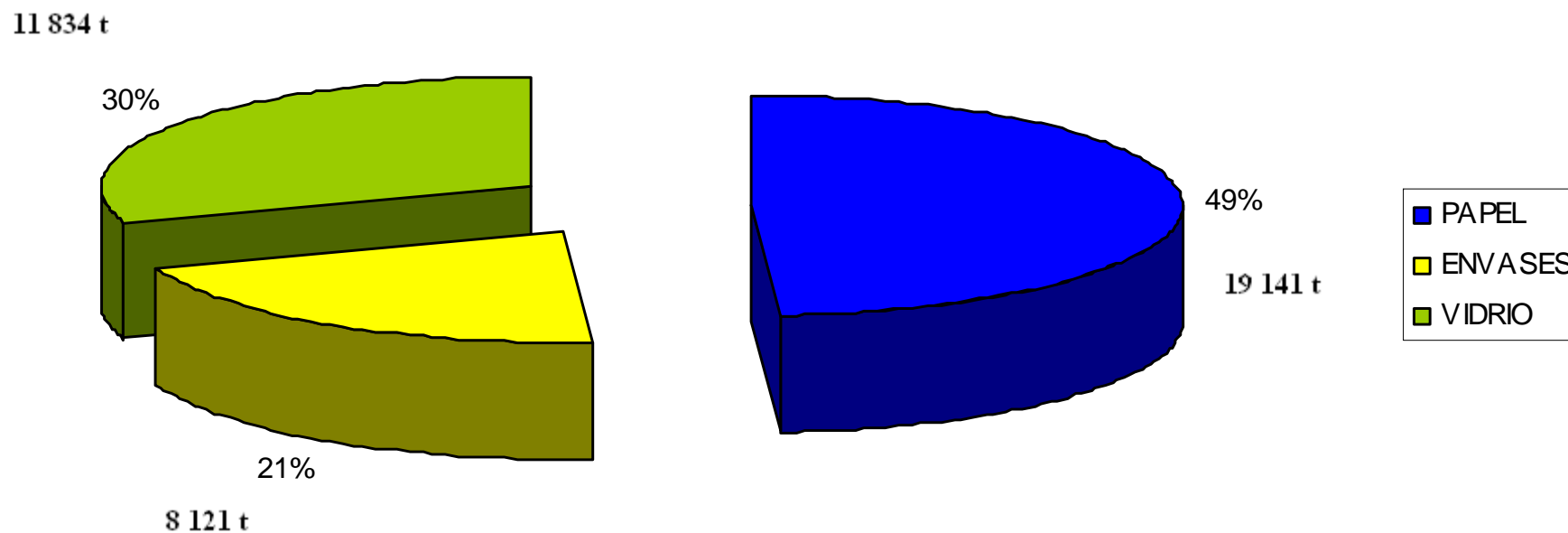
MUNICIPIO	Nº TOTAL CONTENEDORES	Nº RECOGIDAS TOTALES	RECOGIDAS CONTENEDOR/MES	PESO TOTAL (Kg)	PESO MEDIO/ CONTENEDOR(Kg)	Nº HABITANTES	Nº HABITANTES/ CONTENEDOR	Kg HABITANTE/ AÑO 2011
SARIEGO	12	36	0,25	19.750	548,61	1.322	110,17	14,94
SIERO	160	891	0,46	456.010	511,80	51.730	323,31	8,82
SOBRESCOBIO	10	44	0,37	19.620	445,91	898	89,80	21,85
SOMIEDO	12	34	0,24	18.600	547,06	1.410	117,50	13,19
SOTO DEL BARCO	17	78	0,38	40.820	523,33	4.056	238,59	10,06
TAPIA DE CASARIEGO	24	142	0,49	79.460	559,58	4.121	171,71	19,28
TARAMUNDI	9	15	0,14	7.000	466,67	733	81,44	9,55
TEVERGA	7	29	0,35	16.620	573,10	1.932	276,00	8,60
TINEO	24	85	0,30	43.220	508,47	11.018	459,08	3,92
VALDÉS	96	401	0,35	213.110	531,45	13.371	139,28	15,94
VEGADEO	28	156	0,46	88.840	569,49	4.222	150,79	21,04
VILLANUEVA DE OSCOS	3	7	0,19	3.720	531,43	388	129,33	9,59
VILLAVICIOSA	110	451	0,34	260.860	578,40	14.840	134,91	17,58
VILLAYÓN	5	29	0,48	15.680	540,69	1.543	308,60	10,16
YERNES Y TAMEZA	1	0	0,00	0	0,00	170	170,00	0,00
TOTAL ASTURIAS	3.814	22.078	0,48	11.833.960	536,01	909.341	238,42	13,01

* Descontada la población atendida por la recogida puerta a puerta del Ayto. de Oviedo.

GRÁFICAS

PESO TOTAL RECOGIDA SELECTIVA

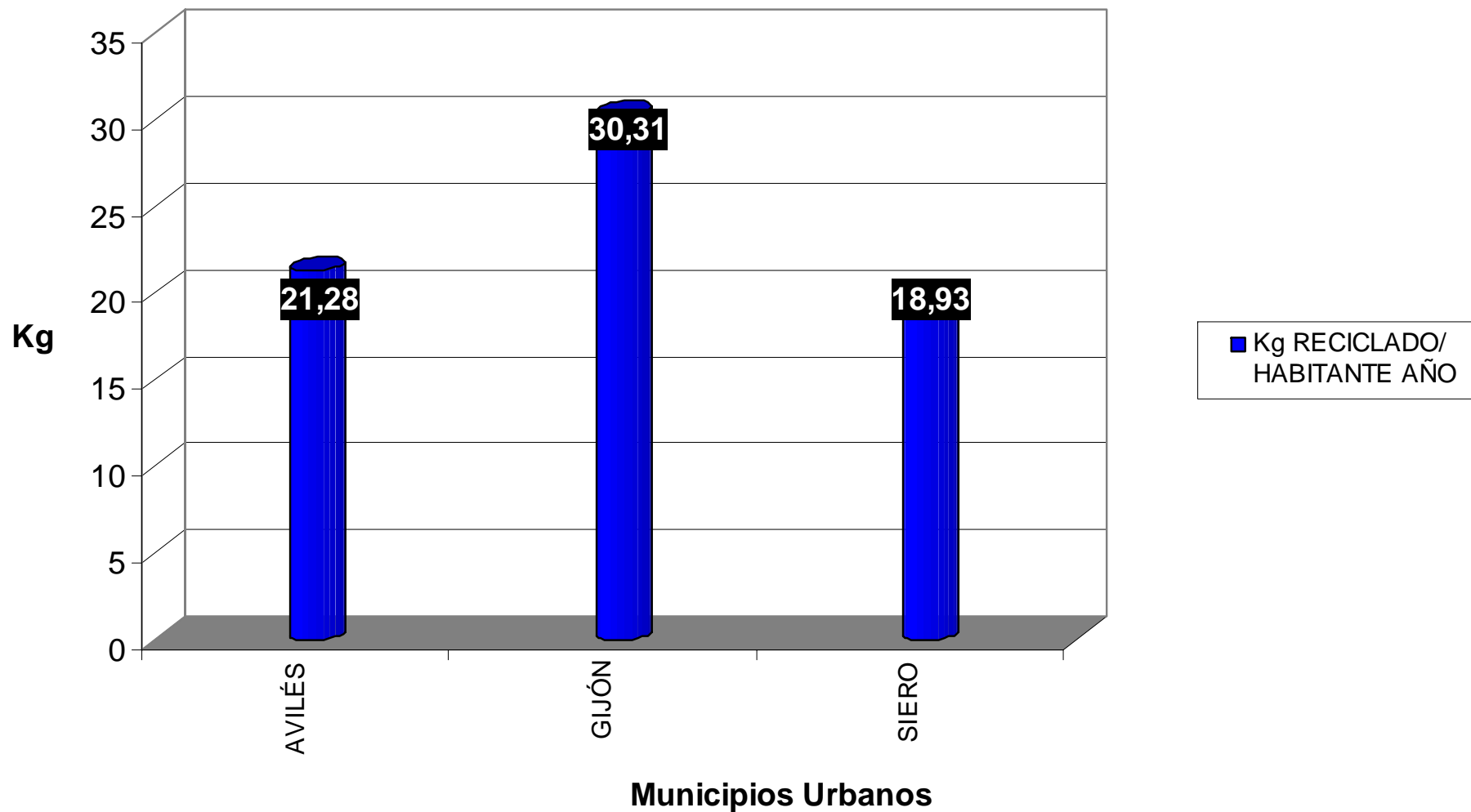
ENERO-DICIEMBRE 2011



Servicio de recogida de contenedores

PAPEL/CARTÓN

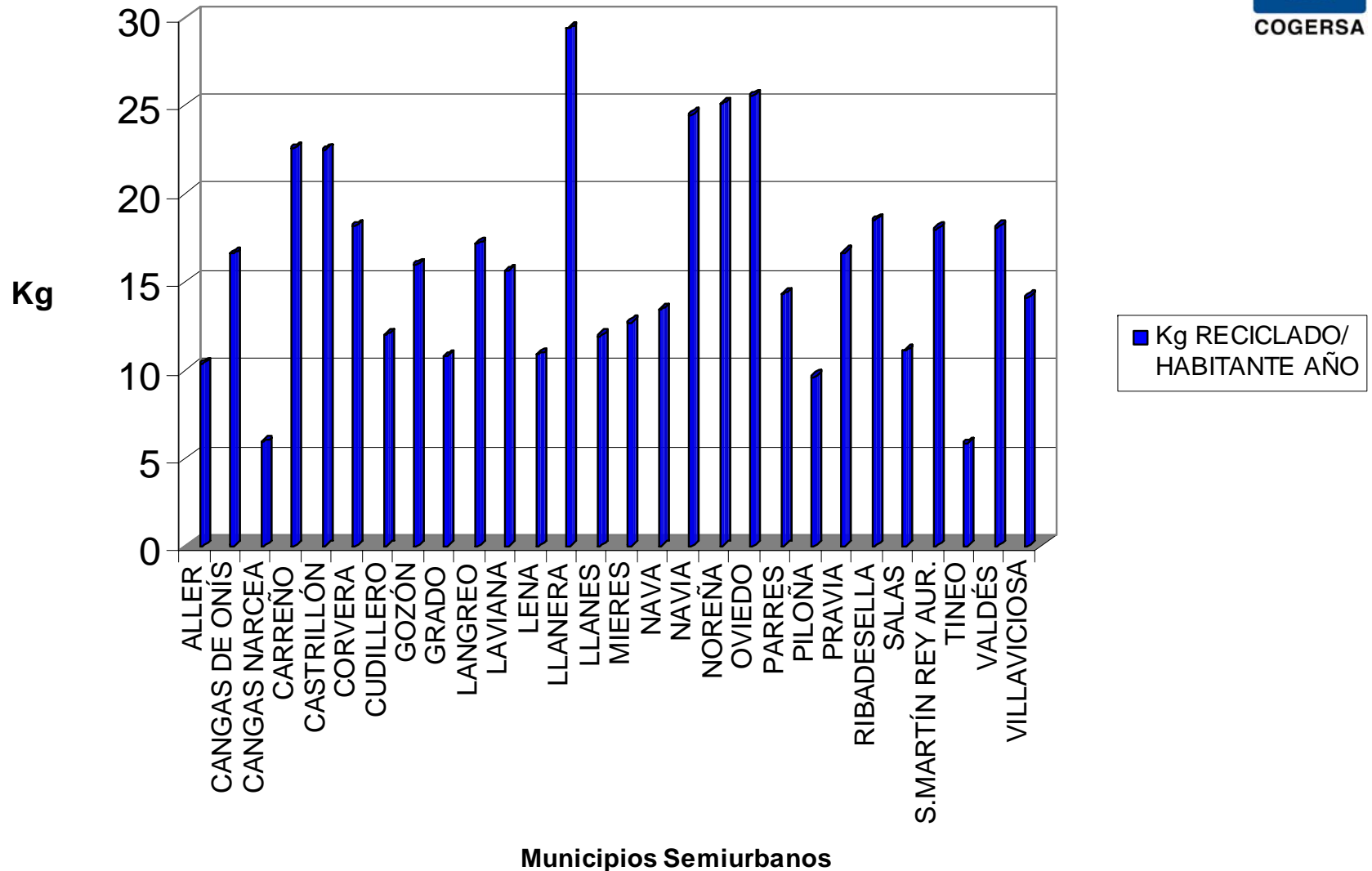
ENERO-DICIEMBRE 2011



PAPEL/CARTÓN

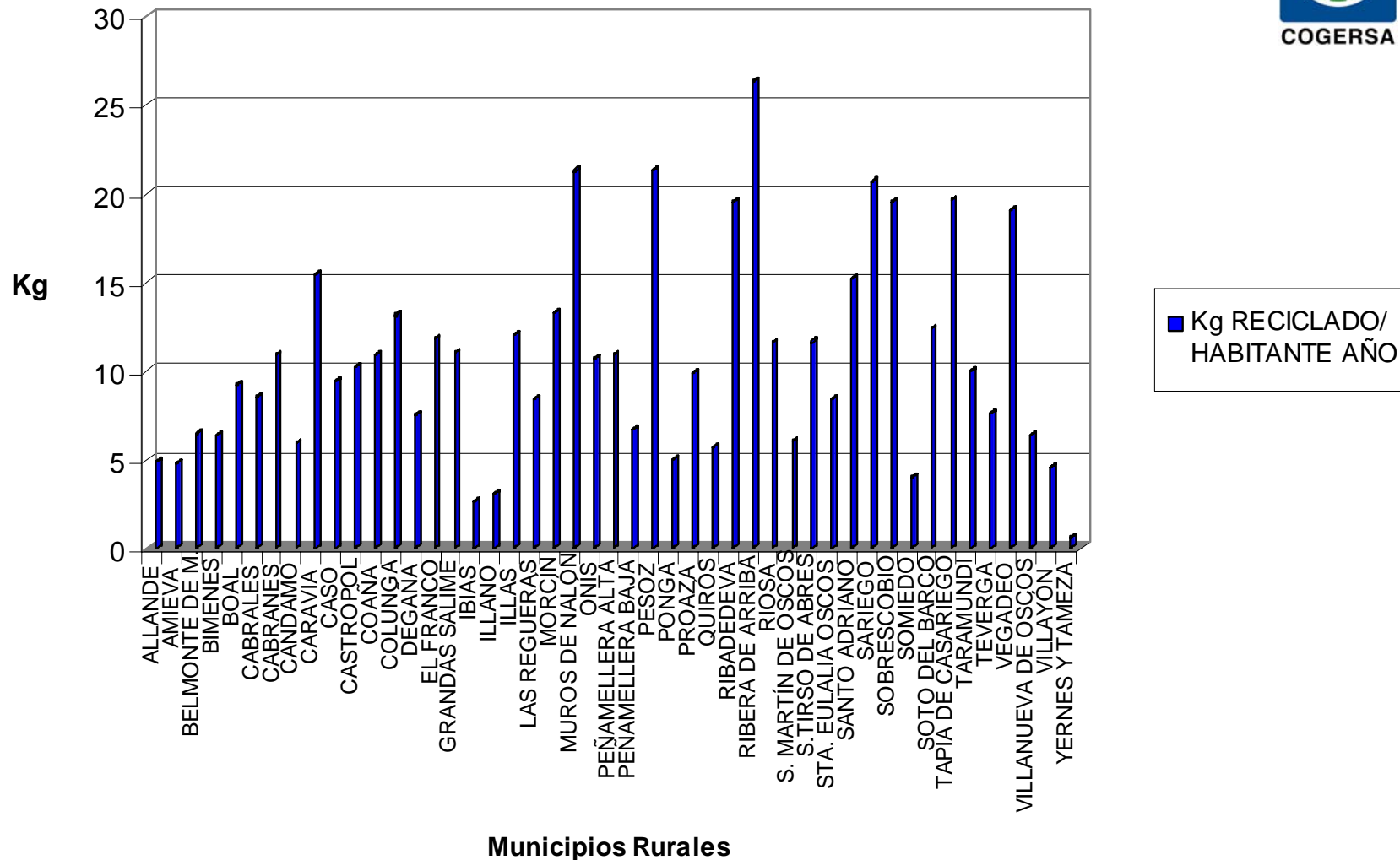


ENERO-DICIEMBRE 2011



PAPEL/CARTÓN

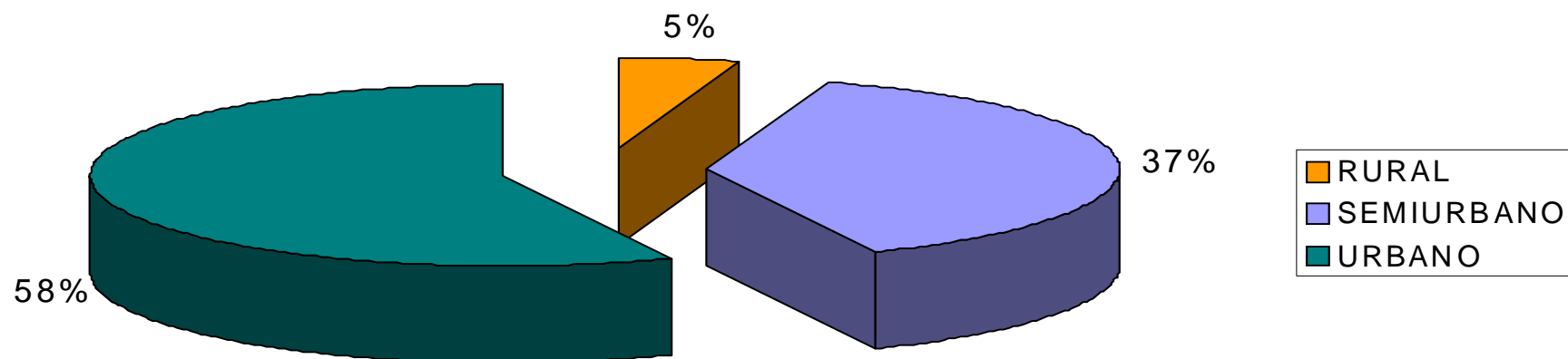
ENERO-DICIEMBRE 2011



Servicio de recogida de contenedores

PAPEL/CARTÓN

ENERO-DICIEMBRE 2011

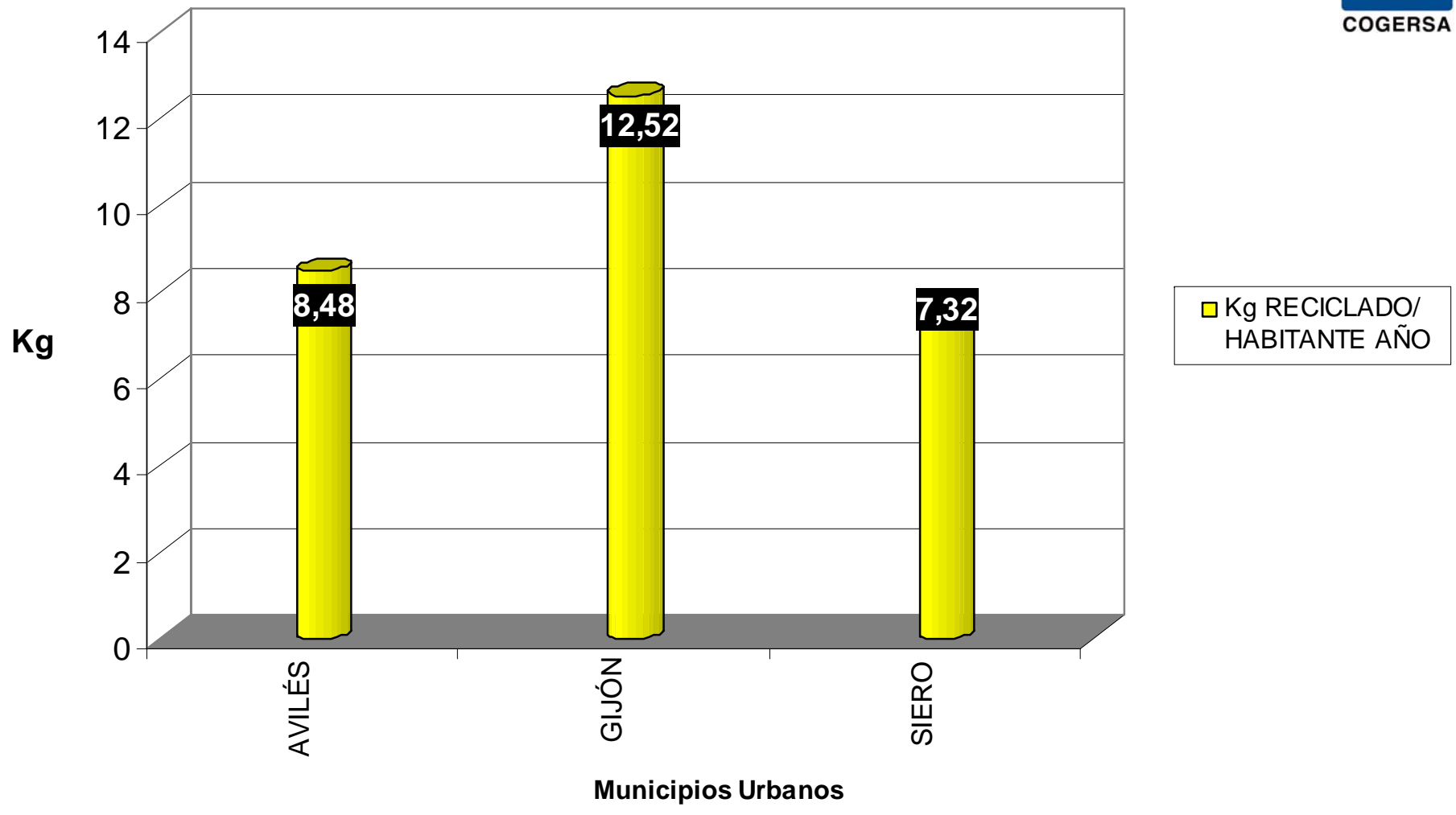


Servicio de recogida de contenedores

ENVASES



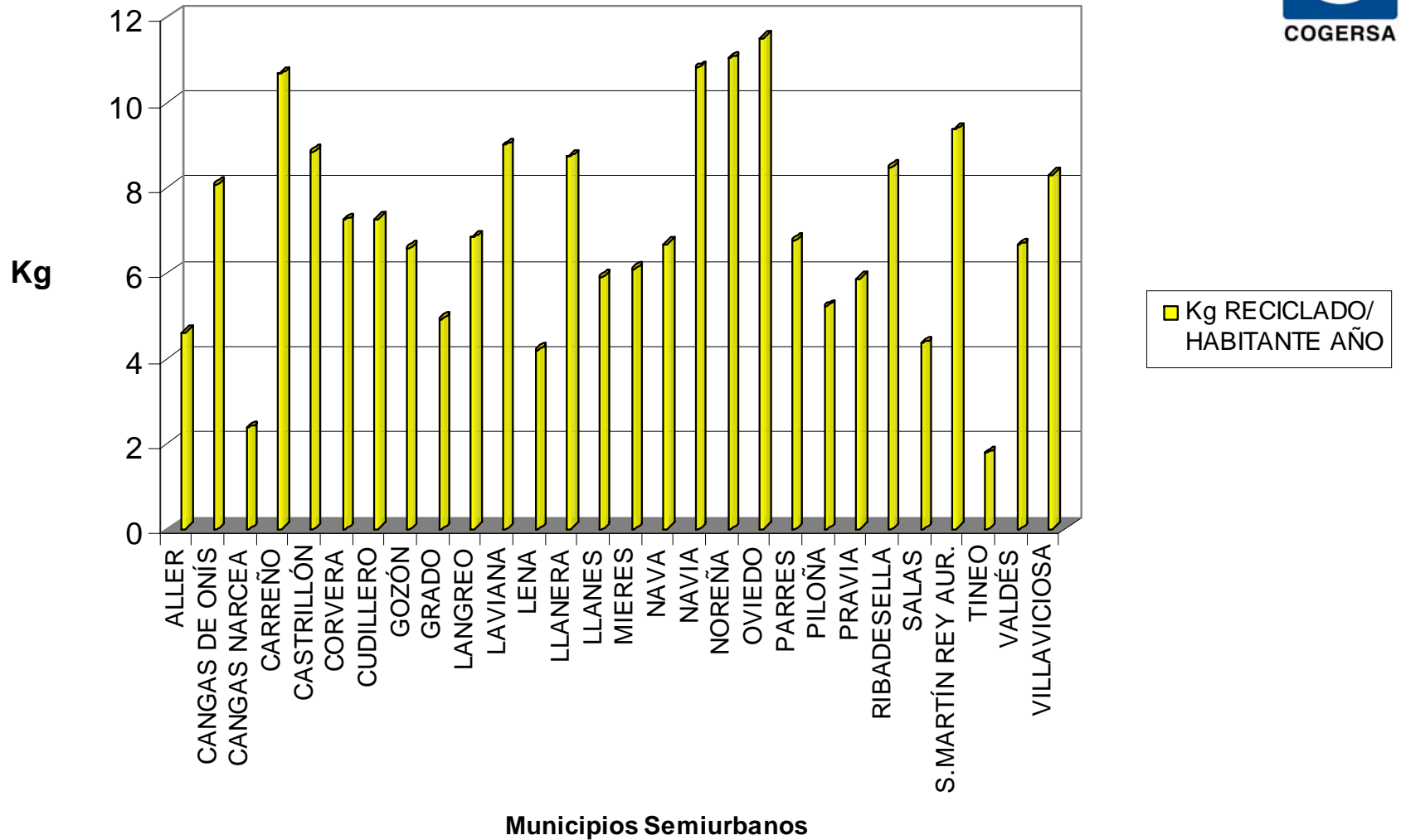
ENERO-DICIEMBRE 2011



Servicio de recogida de contenedores

ENVASES

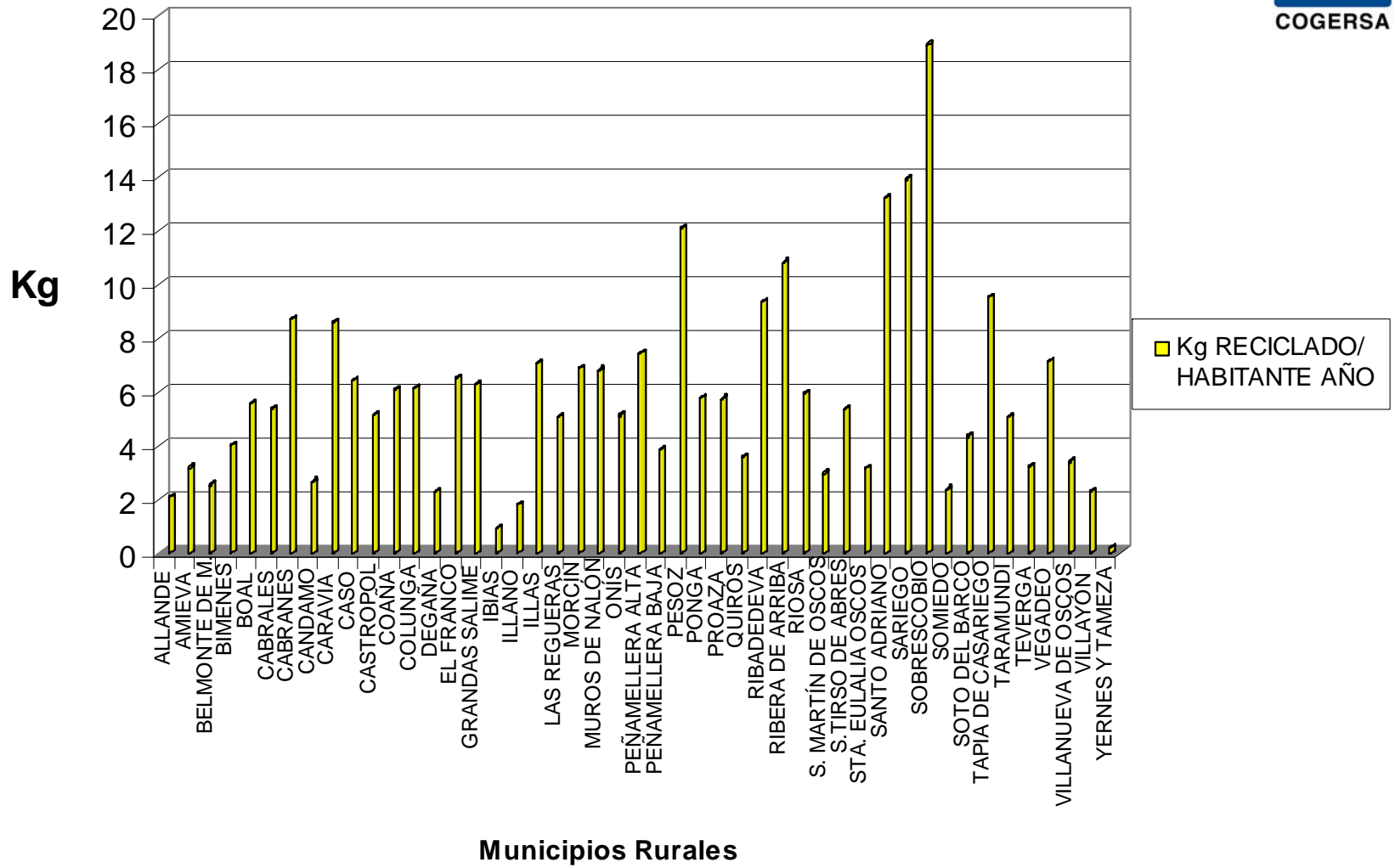
ENERO-DICIEMBRE 2011



Servicio de recogida de contenedores

ENVASES

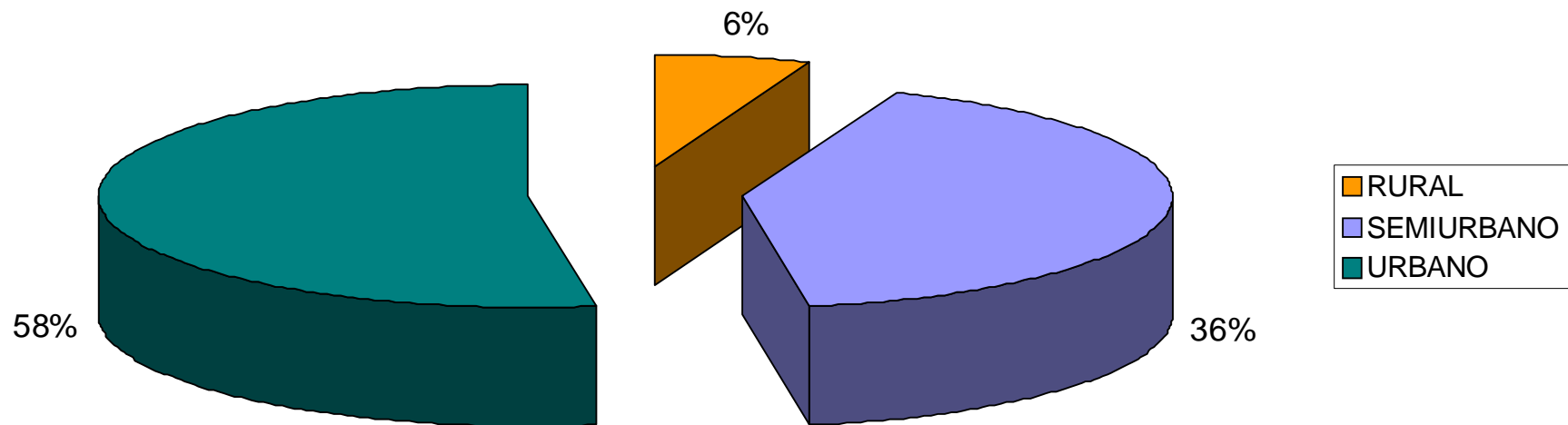
ENERO-DICIEMBRE 2011



Servicio de recogida de contenedores

ENVASES

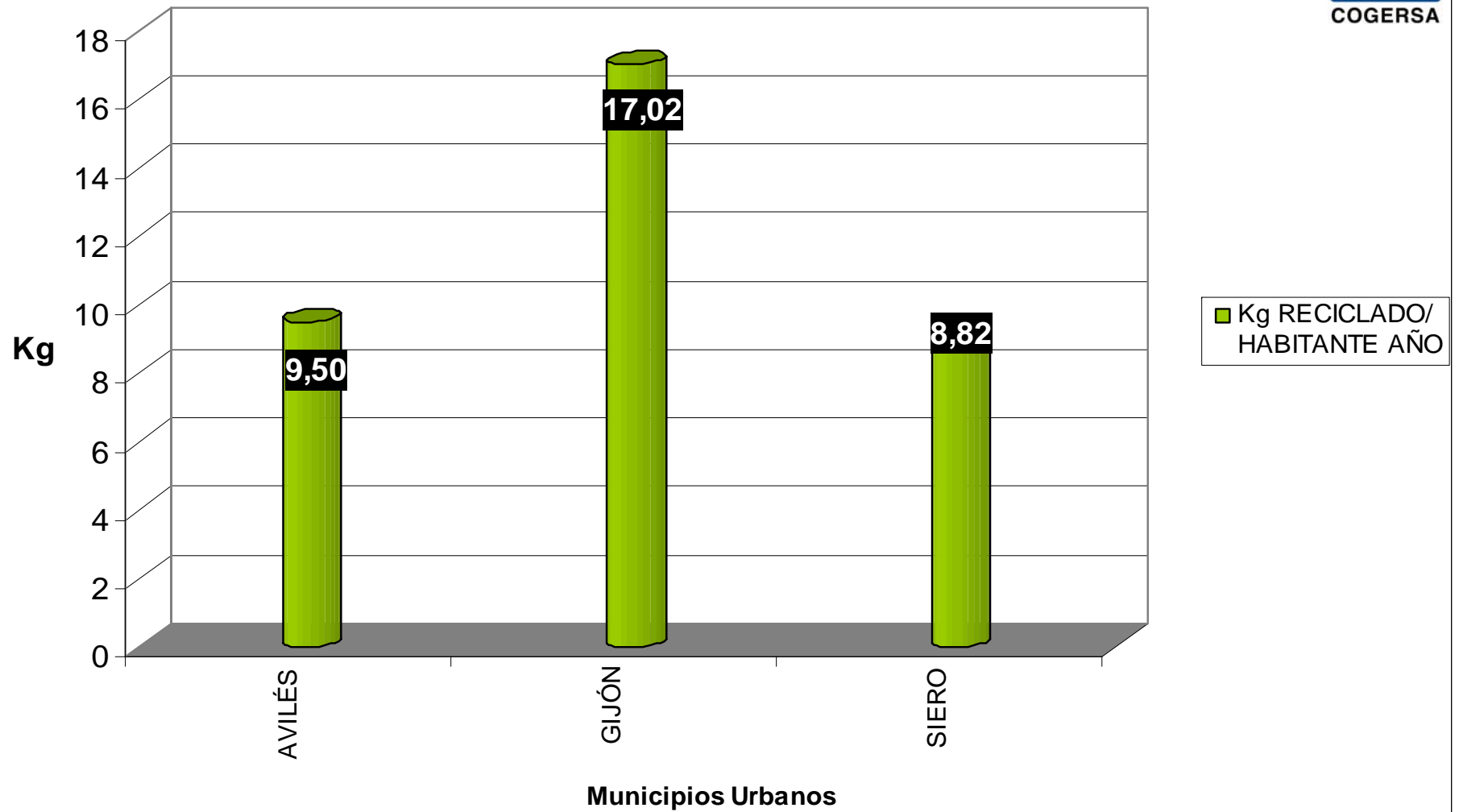
ENERO-DICIEMBRE 2011



Servicio de recogida de contenedores

VIDRIO

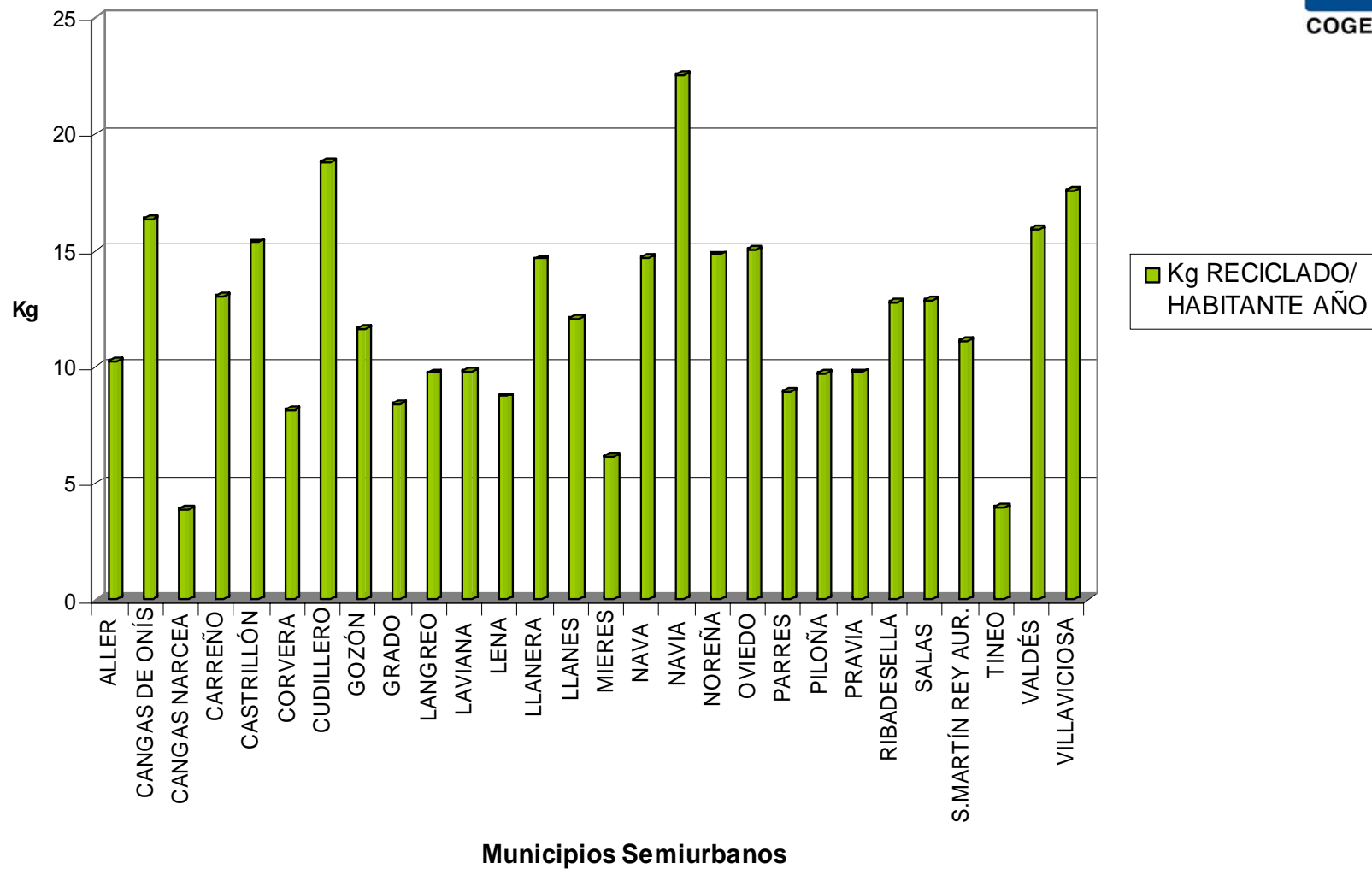
ENERO-DICIEMBRE 2011



Servicio de recogida de contenedores

VIDRIO

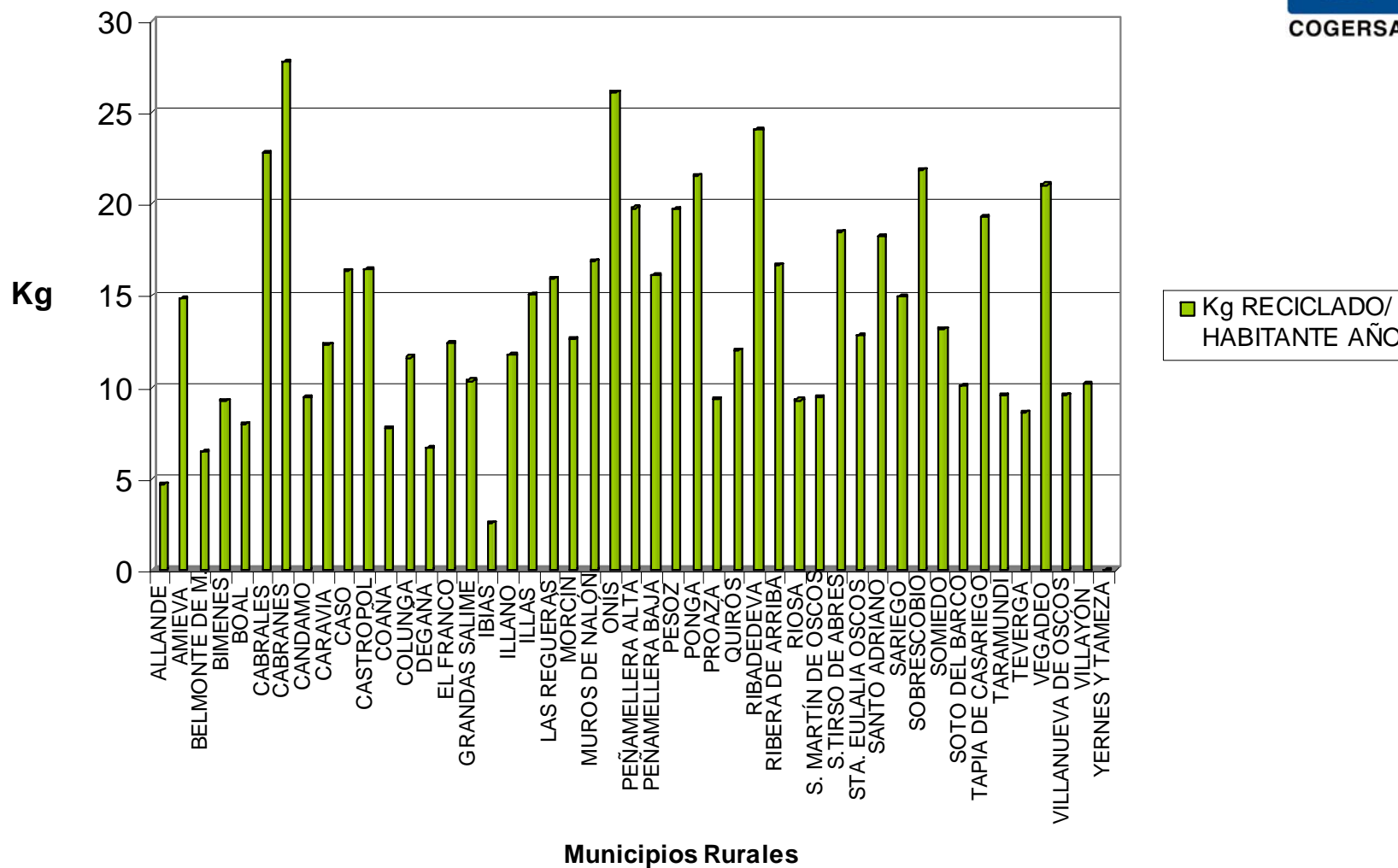
ENERO-DICIEMBRE 2011



Servicio de recogida de contenedores

VIDRIO

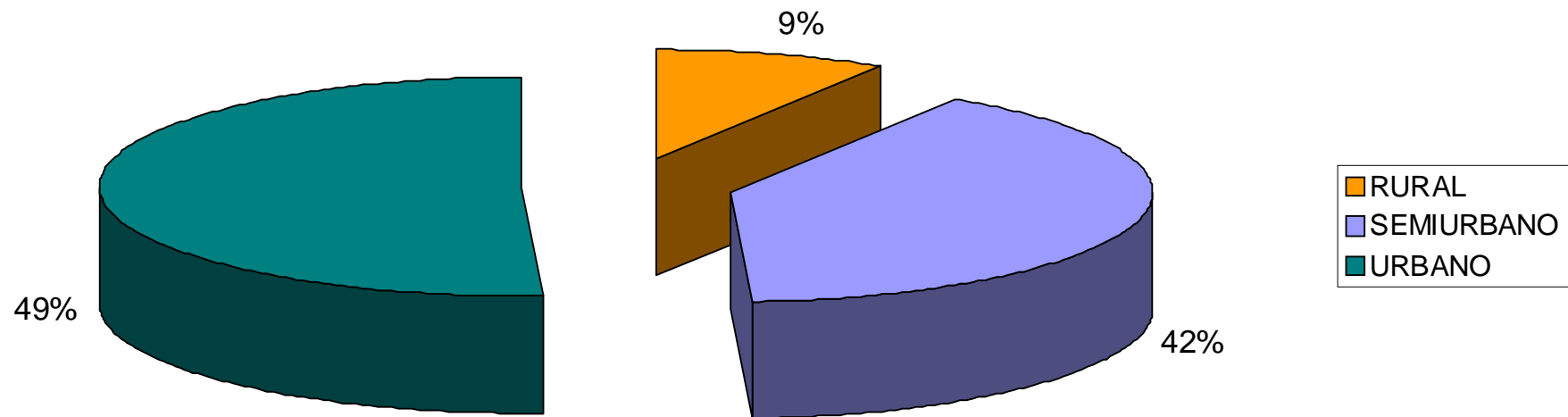
ENERO-DICIEMBRE 2011



Servicio de recogida de contenedores

VIDRIO

ENERO-DICIEMBRE 2011



Servicio de recogida de contenedores

Capítulo 2:



RECOGIDA SELECTIVA TOTAL

RECOGIDA PAPEL/CARTÓN



RESIDUO : PAPEL

MUNICIPIO	Nª TOTAL CONTENEDORES	PESO TOTAL (Tn)	Nº HABITANTES	Nº HABITANTES/ CONTENEDOR	AÑO 2011	AÑO 2010
					Kg/HABITANTE	Kg/HABITANTE
ALLANDE	8	10,030	2.031	253,88	4,94	4,71
ALLER	55	130,300	12.582	228,76	10,36	10,61
AMIEVA	6	3,880	805	134,17	4,82	4,10
AVILÉS	328	2.247,902	84.202	256,71	26,70	30,73
BELMONTE DE M.	4	11,290	1.751	437,75	6,45	6,75
BIMENES	11	12,110	1.894	172,18	6,39	6,99
BOAL	9	17,710	1.928	214,22	9,19	9,90
CABRALES	18	19,200	2.253	125,17	8,52	10,86
CABRANES	12	11,790	1.080	90,00	10,92	10,42
CANDAMO	11	12,780	2.160	196,36	5,92	6,16
CANGAS DE ONÍS	37	112,460	6.756	182,59	16,65	17,72
CANGAS NARCEA	39	85,060	14.445	370,38	5,89	6,04
CARAVIA	8	8,250	533	66,63	15,48	15,41
CARREÑO	99	318,055	11.000	111,11	28,91	30,53
CASO	11	17,500	1.848	168,00	9,47	9,36
CASTRILLÓN	114	514,740	22.832	200,28	22,54	22,65
CASTROPOL	24	39,140	3.807	158,63	10,28	10,60
COAÑA	26	37,750	3.464	133,23	10,90	12,58
COLUNGA	35	49,620	3.778	107,94	13,13	13,02
CORVERA	93	306,950	16.109	173,22	19,05	19,64
CUDILLERO	35	69,090	5.763	164,66	11,99	12,73



RESIDUO : PAPEL

MUNICIPIO	Nª TOTAL CONTENEDORES	PESO TOTAL (Tn)	Nº HABITANTES	Nº HABITANTES/ CONTENEDOR	AÑO 2011	AÑO 2010
					Kg/HABITANTE	Kg/HABITANTE
DEGAÑA	12	9,160	1.223	101,92	7,49	6,18
EL FRANCO	20	47,660	4.046	202,30	11,78	11,87
GIJÓN	1.496	9.500,468	277.198	185,29	34,27	37,33
GOZÓN	56	181,570	10.788	192,64	16,83	17,22
GRADO	42	118,780	11.003	261,98	10,80	12,66
GRANDAS SALIME	11	11,460	1.036	94,18	11,06	9,92
IBIAS	8	4,550	1.698	212,25	2,68	3,11
ILLANO	2	1,440	465	232,50	3,10	3,40
ILLAS	7	12,120	1.004	143,43	12,07	10,39
LANGREO	235	820,840	45.397	193,18	18,08	18,99
LAVIANA	41	221,390	14.160	345,37	15,63	15,95
LENA	48	138,150	12.705	264,69	10,87	10,93
LLANERA	142	417,810	13.919	98,02	30,02	30,51
LLANES	66	166,210	13.950	211,36	11,91	12,94
MIERES	133	863,920	43.688	328,48	19,77	19,82
MORCÍN	22	38,800	2.921	132,77	13,28	12,90
MUROS DE NALÓN	21	41,700	1.959	93,29	21,29	26,28
NAVA	35	75,480	5.635	161,00	13,39	14,42
NAVIA	68	222,220	9.085	133,60	24,46	27,19
NOREÑA	40	137,300	5.470	136,75	25,10	32,90
ONÍS	6	8,530	797	132,83	10,70	10,04



RESIDUO : PAPEL

MUNICIPIO	Nª TOTAL CONTENEDORES	PESO TOTAL (Tn)	Nº HABITANTES	Nº HABITANTES/ CONTENEDOR	AÑO 2011	AÑO 2010
					Kg/HABITANTE	Kg/HABITANTE
OVIEDO IGLU	232	1.692,930	50.155	216,19	33,75	36,19
OVIEDO PAP*		4.729,700	175.000		27,03	35,10
PARRES	27	82,880	5.804	214,96	14,28	14,94
PEÑAMELLERA ALTA	8	6,650	607	75,88	10,96	9,65
PEÑAMELLERA BAJA	10	8,960	1.326	132,60	6,76	6,41
PESUZ	3	3,920	184	61,33	21,30	12,64
PILOÑA	55	76,820	7.994	145,35	9,61	11,23
PONGA	5	3,400	678	135,60	5,01	7,22
PRAVIA	44	156,422	9.012	204,82	17,36	16,88
PROAZA	4	8,090	814	203,50	9,94	10,87
QUIRÓS	6	7,620	1.341	223,50	5,68	5,70
LAS REGUERAS	14	16,890	2.003	143,07	8,43	8,03
RIBADEDEVA	21	36,420	1.865	88,81	19,53	19,42
RIBADESELLA	54	116,440	6.301	116,69	18,48	19,43
RIBERA DE ARRIBA	26	52,290	1.989	76,50	26,29	31,68
RIOSA	7	25,430	2.187	312,43	11,63	11,51
SALAS	34	65,270	5.886	173,12	11,09	11,29
S. MARTÍN DE OSCOS	3	2,610	433	144,33	6,03	5,12
S.MARTÍN REY AUR.	72	334,130	18.549	257,63	18,01	19,83
S.TIRSO DE ABRES	7	6,320	542	77,43	11,66	9,64
STA. EULALIA OSCOS	4	5,220	501	125,25	10,42	6,10

Recogida selectiva total

RECOGIDA SELECTIVA

ENERO-DICIEMBRE 2011



PRINCIPADO DE ASTURIAS



RESIDUO : PAPEL

MUNICIPIO	N ^a TOTAL CONTENEDORES	PESO TOTAL (Tn)	Nº HABITANTES	Nº HABITANTES/ CONTENEDOR	AÑO 2011	AÑO 2010
					Kg/HABITANTE	Kg/HABITANTE
SANTO ADRIANO	3	3,770	248	82,67	15,20	16,52
SARIEGO	14	27,390	1.322	94,43	20,72	23,22
SIERO	255	1.029,500	51.730	202,86	19,90	20,96
SOBRESCOBIO	7	17,510	898	128,29	19,50	34,12
SOMIEDO	9	5,650	1.410	156,67	4,01	3,95
SOTO DEL BARCO	20	50,230	4.056	202,80	12,38	12,30
TAPIA DE CASARIEGO	39	81,060	4.121	105,67	19,67	21,01
TARAMUNDI	10	7,370	733	73,30	10,05	8,35
TEVERGA	9	14,720	1.932	214,67	7,62	8,76
TINEO	40	64,370	11.018	275,45	5,84	6,41
VALDÉS	114	240,820	13.371	117,29	18,01	18,50
VEGADEO	32	80,600	4.222	131,94	19,09	19,28
VILLANUEVA DE OSCO	3	2,480	388	129,33	6,39	5,69
VILLAVICIOSA	93	209,780	14.840	159,57	14,14	14,21
VILLAYÓN	7	7,030	1.543	220,43	4,56	3,97
YERNES Y TAMEZA	1	0,100	170	170,00	0,59	1,08
TOTAL ASTURIAS	4.786	26.355,957	1.084.341	190,00	24,31	27,13

OVIEDO PAP* población atendida por la recogida puerta a puerta del Ayto. de Oviedo

Recogida selectiva total

RECOGIDA ENVASES



RESIDUO : ENVASES

MUNICIPIO	Nº TOTAL CONTENEDORES	PESO TOTAL (Tn)	Nº HABITANTES	Nº HABITANTES/ CONTENEDOR	AÑO 2011	AÑO 2010
					Kg/HABITANTE	Kg/HABITANTE
ALLANDE	7	4,570	2.031	290,14	2,25	1,84
ALLER	52	57,960	12.582	241,96	4,61	4,36
AMIEVA	6	2,570	805	134,17	3,19	2,74
AVILÉS	274	731,875	84.202	307,31	8,69	8,20
BELMONTE DE M.	3	4,460	1.751	583,67	2,55	2,01
BIMENES	6	7,560	1.894	315,67	3,99	3,73
BOAL	6	12,420	1.928	321,33	6,44	5,77
CABRALES	17	12,080	2.253	132,53	5,36	5,67
CABRANES	12	9,420	1.080	90,00	8,72	8,38
CANDAMO	9	5,890	2.160	240,00	2,73	2,46
CANGAS DE ONÍS	34	54,690	6.756	198,71	8,10	7,69
CANGAS NARCEA	30	34,190	14.445	481,50	2,37	2,22
CARAVIA	9	4,580	533	59,22	8,59	7,65
CARREÑO	70	127,767	11.000	157,14	11,62	11,41
CASO	10	12,300	1.848	184,80	6,66	7,63
CASTRILLÓN	86	206,930	22.832	265,49	9,06	8,27
CASTROPOL	20	19,640	3.807	190,35	5,16	5,32
COAÑA	17	21,470	3.464	203,76	6,20	5,94
COLUNGA	26	23,210	3.778	145,31	6,14	6,11
CORVERA	68	116,510	16.109	236,90	7,23	6,91
CUDILLERO	23	42,030	5.763	250,57	7,29	7,21
DEGAÑA	8	2,810	1.223	152,88	2,30	2,43
EL FRANCO	14	26,230	4.046	289,00	6,48	6,09

Recogida selectiva total



RESIDUO : ENVASES

MUNICIPIO	Nº TOTAL CONTENEDORES	PESO TOTAL (Tn)	Nº HABITANTES	Nº HABITANTES/ CONTENEDOR	AÑO 2011	AÑO 2010
					Kg/HABITANTE	Kg/HABITANTE
GIJÓN	1.281	3.491,460	277.198	216,39	12,60	12,06
GOZÓN	31	70,958	10.788	348,00	6,58	6,24
GRADO	22	54,110	11.003	500,14	4,92	4,56
GRANDAS SALIME	8	6,500	1.036	129,50	6,27	6,19
IBIAS	5	1,630	1.698	339,60	0,96	0,96
ILLANO	2	0,840	465	232,50	1,81	1,94
ILLAS	7	7,120	1.004	143,43	7,09	7,06
LANGREO	174	311,070	45.397	260,90	6,85	6,69
LAVIANA	40	129,890	14.160	354,00	9,17	8,80
LENA	37	53,420	12.705	343,38	4,20	4,52
LLANERA	77	121,950	13.919	180,77	8,76	8,26
LLANES	51	86,020	13.950	273,53	6,17	5,92
MIERES	94	266,130	43.688	464,77	6,09	6,04
MORCÍN	17	21,270	2.921	171,82	7,28	6,22
MUROS DE NALÓN	17	13,350	1.959	115,24	6,81	6,93
NAVA	26	37,810	5.635	216,73	6,71	6,93
NAVIA	48	98,480	9.085	189,27	10,84	10,65
NOREÑA	24	63,690	5.470	227,92	11,64	11,35



RESIDUO : ENVASES

MUNICIPIO	Nº TOTAL CONTENEDORES	PESO TOTAL (Tn)	Nº HABITANTES	Nº HABITANTES/ CONTENEDOR	AÑO 2011	AÑO 2010
					Kg/HABITANTE	Kg/HABITANTE
ONÍS	5	4,080	797	159,40	5,12	3,79
OVIEDO IGLU	167	586,700	50.155	300,33	11,70	11,49
OVIEDO PAP*		2.060,920	175.000		11,78	13,49
PARRES	13	39,220	5.804	446,46	6,76	6,51
PEÑAMELLERA ALTA	8	4,520	607	75,88	7,45	4,93
PEÑAMELLERA BAJA	10	5,130	1.326	132,60	3,87	2,83
PESOS	3	2,220	184	61,33	12,07	9,07
PILONA	42	41,710	7.994	190,33	5,22	4,99
PONGA	5	4,020	678	135,60	5,93	5,70
PRAVIA	32	53,030	9.012	281,63	5,88	5,43
PROAZA	3	4,780	814	271,33	5,87	6,20
QUIRÓS	6	5,000	1.341	223,50	3,73	3,88
LAS REGUERAS	12	10,210	2.003	166,92	5,10	4,27
RIBADEDEVA	16	18,640	1.865	116,56	9,99	9,92
RIBADESELLA	44	54,700	6.301	143,20	8,68	8,42
RIBERA DE ARRIBA	19	21,520	1.989	104,68	10,82	10,41
RIOSA	8	12,940	2.187	273,38	5,92	5,56
SALAS	30	26,590	5.886	196,20	4,52	4,01
S. MARTÍN DE OSCOS	3	1,290	433	144,33	2,98	2,97
S.MARTÍN REY AUR.	53	173,470	18.549	349,98	9,35	9,21
S.TIRSO DE ABRES	5	3,020	542	108,40	5,57	4,59
STA. EULALIA OSCOS	4	1,650	501	125,25	3,29	3,18

RECOGIDA SELECTIVA

ENERO-DICIEMBRE 2011



PRINCIPADO DE ASTURIAS



RESIDUO : ENVASES

MUNICIPIO	Nº TOTAL CONTENEDORES	PESO TOTAL (Tn)	Nº HABITANTES	Nº HABITANTES/ CONTENEDOR	AÑO 2011	AÑO 2010
					Kg/HABITANTE	Kg/HABITANTE
SANTO ADRIANO	5	3,280	248	49,60	13,23	11,11
SARIEGO	14	18,570	1.322	94,43	14,05	13,13
SIERO	181	397,910	51.730	285,80	7,69	7,80
SOBRESOBIO	8	17,150	898	112,25	19,10	18,52
SOMIEDO	9	3,390	1.410	156,67	2,40	2,22
SOTO DEL BARCO	18	17,590	4.056	225,33	4,34	4,51
TAPIA DE CASARIEGO	28	39,240	4.121	147,18	9,52	8,50
TARAMUNDI	6	3,735	733	122,17	5,10	5,32
TEVERGA	5	6,190	1.932	386,40	3,20	3,25
TINEO	19	19,790	11.018	579,89	1,80	1,71
VALDÉS	86	89,960	13.371	155,48	6,73	6,47
VEGADEO	22	30,740	4.222	191,91	7,28	6,83
VILLANUEVA DE OSCO	3	1,320	388	129,33	3,40	3,69
VILLAVICIOSA	78	124,060	14.840	190,26	8,36	8,33
VILLAYÓN	5	3,685	1.543	308,60	2,39	2,23
YERNES Y TAMEZA	1	0,040	170	170,00	0,24	0,86
TOTAL ASTURIAS	3.744	10.288,870	1.084.341	242,88	9,49	9,48

OVIEDO PAP* población atendida por la recogida puerta a puerta del Ayto. de Oviedo

Recogida selectiva total

RECOGIDA VIDRIO

RECOGIDA SELECTIVA

ENERO-DICIEMBRE 2011



PRINCIPADO DE ASTURIAS



RESIDUO : VIDRIO

MUNICIPIO	Nª TOTAL CONTENEDORES	PESO TOTAL (Tn)	Nº HABITANTES	Nº HABITANTES/ CONTENEDOR	AÑO 2011	AÑO 2010
					Kg/HABITANTE	Kg/HABITANTE
ALLANDE	7	9,580	2.031	290,14	4,72	3,69
ALLER	44	129,000	12.582	285,95	10,25	9,95
AMIEVA	6	11,940	805	134,17	14,83	9,29
AVILÉS	226	1.022,020	84.202	372,58	12,14	12,30
BELMONTE DE M.	6	11,320	1.751	291,83	6,46	5,44
BIMENES	8	17,520	1.894	236,75	9,25	8,85
BOAL	6	15,380	1.928	321,33	7,98	6,21
CABRALES	19	48,300	2.253	118,58	21,44	20,08
CABRANES	14	29,980	1.080	77,14	27,76	24,83
CANDAMO	9	21,620	2.160	240,00	10,01	9,35
CANGAS DE ONÍS	48	114,120	6.756	140,75	16,89	16,86
CANGAS NARCEA	33	55,300	14.445	437,73	3,83	4,20
CARAVIA	8	6,580	533	66,63	12,35	16,36
CARREÑO	62	162,268	11.000	177,42	14,75	14,80
CASO	11	33,600	1.848	168,00	18,18	17,95
CASTRILLÓN	93	331,410	22.832	245,51	14,52	14,17
CASTROPOL	27	60,140	3.807	141,00	15,80	14,25
COAÑA	17	26,890	3.464	203,76	7,76	6,91
COLUNGA	30	43,880	3.778	125,93	11,61	10,87
CORVERA	69	137,790	16.109	233,46	8,55	8,52
CUDILLERO	29	109,600	5.763	198,72	19,02	18,90

Recogida selectiva total

RECOGIDA SELECTIVA

ENERO-DICIEMBRE 2011



PRINCIPADO DE ASTURIAS



RESIDUO : VIDRIO

MUNICIPIO	Nª TOTAL CONTENEDORES	PESO TOTAL (Tn)	Nº HABITANTES	Nº HABITANTES/ CONTENEDOR	AÑO 2011	AÑO 2010
					Kg/HABITANTE	Kg/HABITANTE
DEGAÑA	8	8,160	1.223	152,88	6,67	5,04
EL FRANCO	22	50,870	4.046	183,91	12,57	11,98
GIJÓN	1.303	4.702,692	277.198	212,74	16,97	16,81
GOZÓN	44	131,680	10.788	245,18	12,21	11,84
GRADO	27	90,700	11.003	407,52	8,24	8,12
GRANDAS SALIME	4	10,710	1.036	259,00	10,34	12,28
IBIAS	6	4,380	1.698	283,00	2,58	1,64
ILLANO	2	5,460	465	232,50	11,74	5,92
ILLAS	7	15,500	1.004	143,43	15,44	15,30
LANGREO	161	445,440	45.397	281,97	9,81	10,01
LAVIANA	42	143,650	14.160	337,14	10,14	10,09
LENA	53	110,980	12.705	239,72	8,74	8,55
LLANERA	57	186,720	13.919	244,19	13,41	12,99
LLANES	53	167,080	13.950	263,21	11,98	11,63
MIERES	89	599,400	43.688	490,88	13,72	12,69
MORCÍN	16	38,120	2.921	182,56	13,05	11,87
MUROS DE NALÓN	17	33,020	1.959	115,24	16,86	15,81
NAVA	38	206,160	5.635	148,29	36,59	23,84
NAVIA	44	205,000	9.085	206,48	22,56	22,30
NOREÑA	22	81,060	5.470	248,64	14,82	14,58
ONÍS	5	20,780	797	159,40	26,07	18,83

Recogida selectiva total

RECOGIDA SELECTIVA

ENERO-DICIEMBRE 2011



PRINCIPADO DE ASTURIAS



RESIDUO : VIDRIO

MUNICIPIO	Nª TOTAL CONTENEDORES	PESO TOTAL (Tn)	Nº HABITANTES	Nº HABITANTES/ CONTENEDOR	AÑO 2011	AÑO 2010
					Kg/HABITANTE	Kg/HABITANTE
OVIEDO IGLU	156	754,920	50.155	321,51	15,05	16,05
OVIEDO PAP*		3.069,580	175.000		17,54	17,60
PARRES	14	53,220	5.804	414,57	9,17	9,11
PEÑAMELLERA ALTA	8	12,000	607	75,88	19,77	13,67
PEÑAMELLERA BAJA	12	21,320	1.326	110,50	16,08	14,26
PESUZ	3	3,620	184	61,33	19,67	6,74
PILOÑA	49	77,850	7.994	163,14	9,74	9,59
PONGA	5	14,600	678	135,60	21,53	16,23
PRAVIA	41	88,880	9.012	219,80	9,86	9,37
PROAZA	3	7,620	814	271,33	9,36	6,27
QUIRÓS	5	16,100	1.341	268,20	12,01	9,43
LAS REGUERAS	18	31,880	2.003	111,28	15,92	15,58
RIBADEDEVA	20	44,840	1.865	93,25	24,04	19,72
RIBADESELLA	40	77,240	6.301	157,53	12,26	11,44
RIBERA DE ARRIBA	26	35,300	1.989	76,50	17,75	13,91
RIOSA	10	20,300	2.187	218,70	9,28	7,56
SALAS	23	74,300	5.886	255,91	12,62	11,15
S. MARTÍN DE OSCOS	3	4,900	433	144,33	11,32	10,71
S.MARTÍN REY AUR.	54	224,840	18.549	343,50	12,12	11,99
S.TIRSO DE ABRES	5	10,000	542	108,40	18,45	13,81
STA. EULALIA OSCOS	4	6,410	501	125,25	12,79	12,43

Recogida selectiva total

RECOGIDA SELECTIVA

ENERO-DICIEMBRE 2011



PRINCIPADO DE ASTURIAS



RESIDUO : VIDRIO

MUNICIPIO	N ^a TOTAL CONTENEDORES	PESO TOTAL (Tn)	Nº HABITANTES	Nº HABITANTES/ CONTENEDOR	AÑO 2011	AÑO 2010
					Kg/HABITANTE	Kg/HABITANTE
SANTO ADRIANO	5	4,820	248	49,60	19,44	17,23
SARIEGO	12	22,450	1.322	110,17	16,98	11,07
SIERO	160	834,510	51.730	323,31	16,13	17,09
SOBRESCOBIO	10	20,120	898	89,80	22,41	22,99
SOMIEDO	12	19,000	1.410	117,50	13,48	13,21
SOTO DEL BARCO	17	42,320	4.056	238,59	10,43	10,42
TAPIA DE CASARIEGO	24	79,460	4.121	171,71	19,28	18,54
TARAMUNDI	9	7,000	733	81,44	9,55	9,46
TEVERGA	7	16,620	1.932	276,00	8,60	8,01
TINEO	24	41,720	11.018	459,08	3,79	3,03
VALDÉS	96	213,110	13.371	139,28	15,94	15,51
VEGADEO	28	90,840	4.222	150,79	21,52	21,40
VILLANUEVA DE OSCO	3	4,120	388	129,33	10,62	10,73
VILLAVICIOSA	110	304,440	14.840	134,91	20,51	20,10
VILLAYÓN	5	15,680	1.543	308,60	10,16	6,93
YERNES Y TAMEZA	1	0,000	170	170,00	0,00	4,97
TOTAL ASTURIAS	3.814	16.021,730	1.084.341	238,42	14,78	14,57

OVIEDO PAP* población atendida por la recogida puerta a puerta del Ayto. de Oviedo

Recogida selectiva total

GRÁFICAS

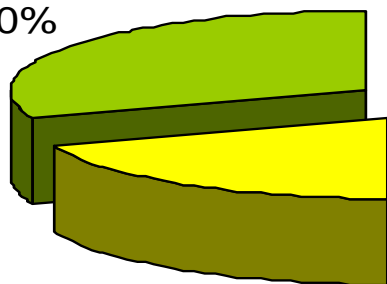
PESO TOTAL RECOGIDA SELECTIVA

ENERO-DICIEMBRE 2011



16 022 t

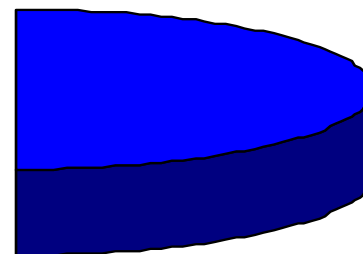
30%



20%

10 289 t

50%



26 356 t

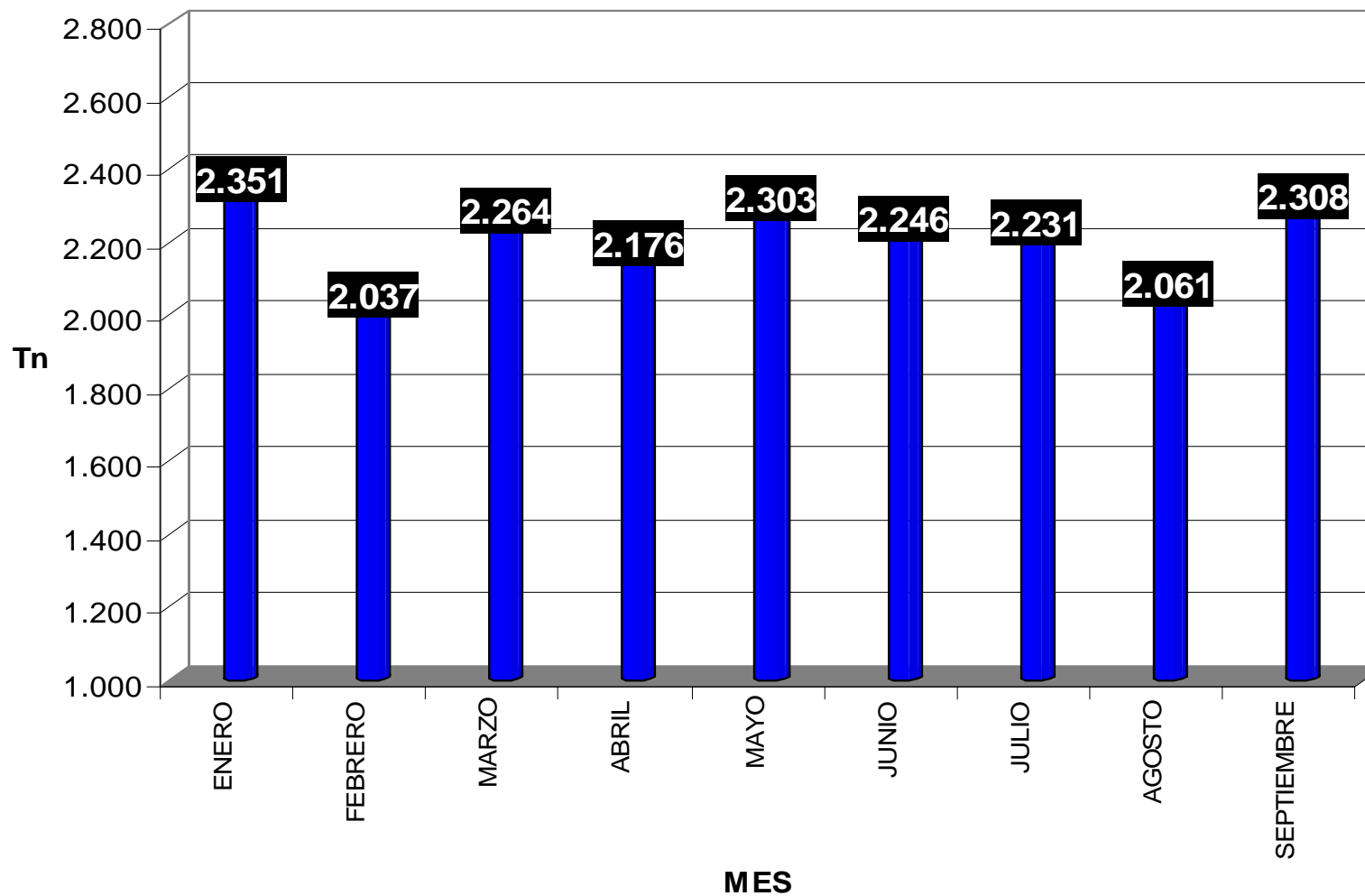
- PAPEL
- ENVASES
- VIDRIO

Recogida selectiva total

PESO TOTAL PAPEL/CARTÓN

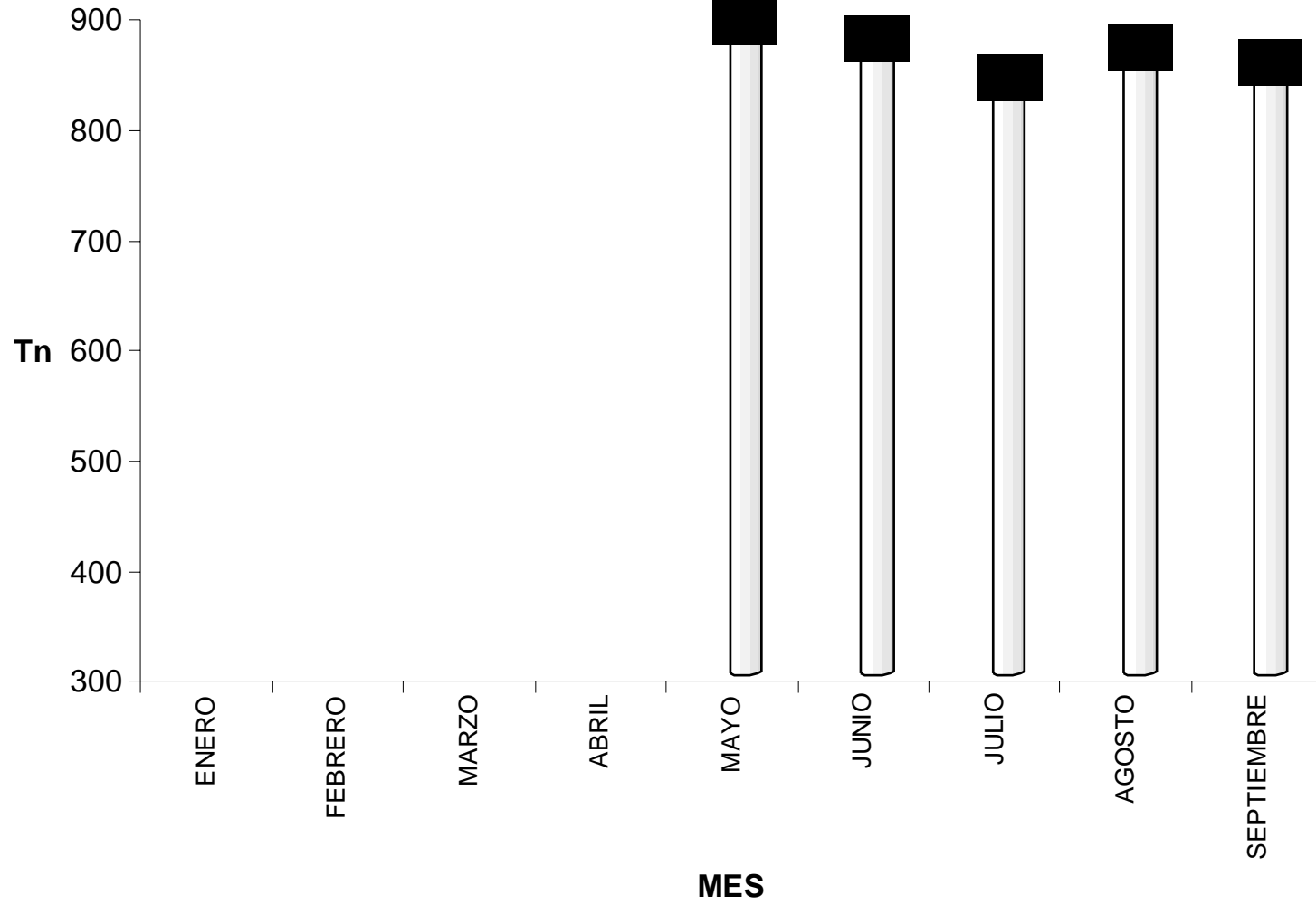


ENERO-DICIEMBRE 2011



Recogida selectiva total

ENERO-DICIEMBRE 2011



Capítulo 3:



RECOGIDA SELECTIVA POR MUNICIPIO Y DISTRITO